









# SPEED-SYS-GELÄNDER



September 2006

# GALERIE:

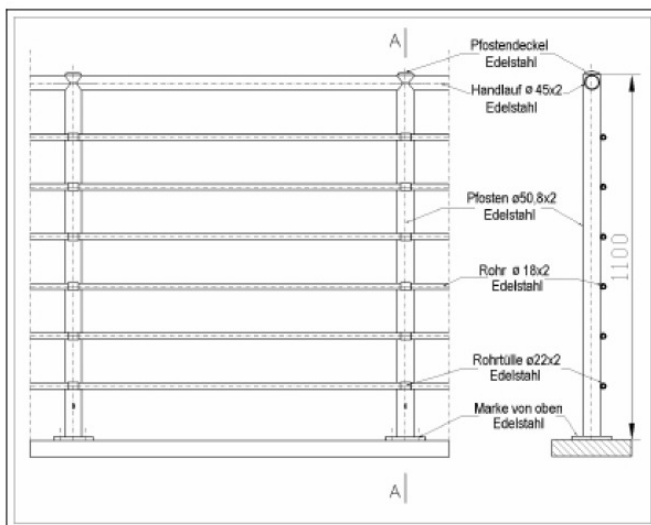


(Quelle: Lieferant)

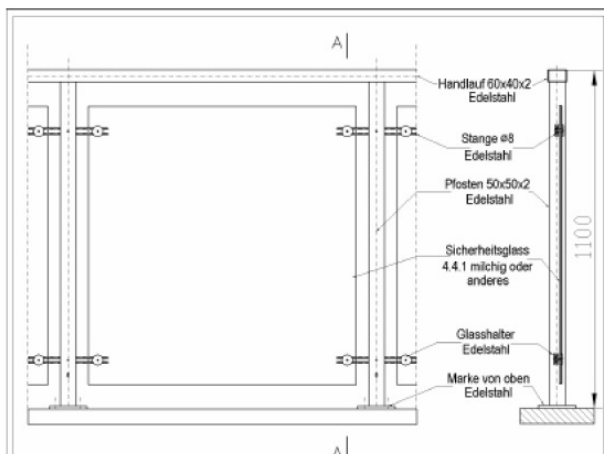
### Weitere Anwendungen des SPEED-SYS-GELÄNDERS:

- Treppengeländer
- Geländer auf der Untermauerung
- Balkontrennwände
- Pergola für Blumen
- Vordach mit Glasscheibe über Eingang

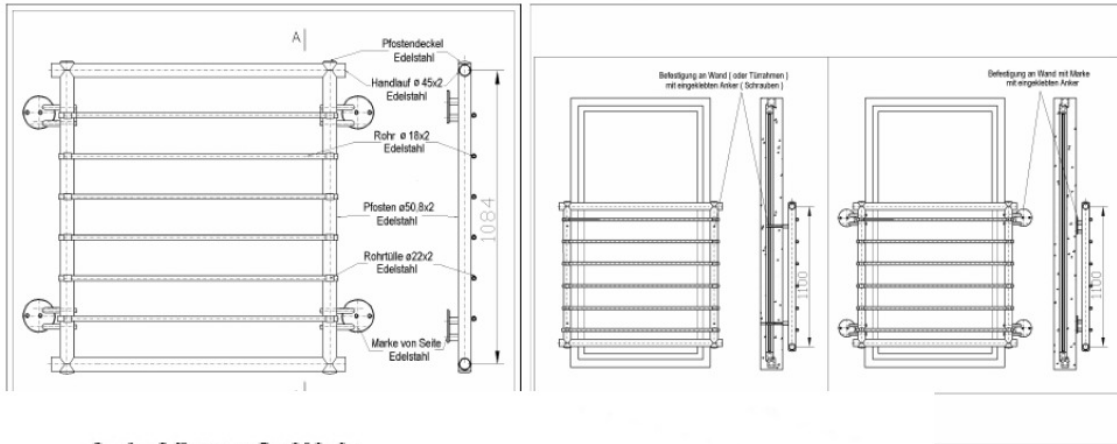
#### 3. Ausfüllung aus waagerechten Röhren



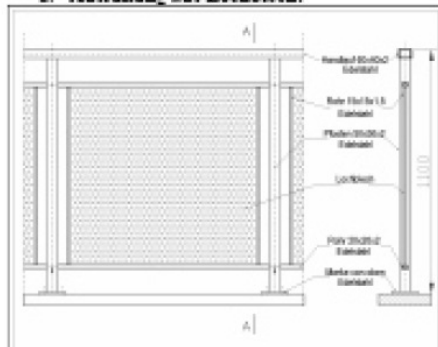
#### 1. Ausfüllung mit Glas



**2. Ausfüllung aus waagerechten Rohren Für den französischen Balkon**

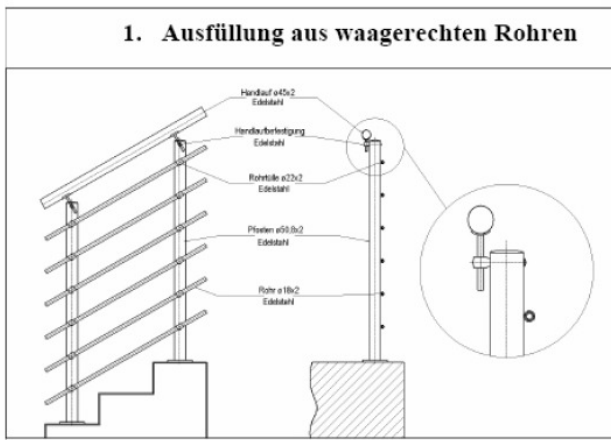


**2. Ausfüllung aus Lochblech:**

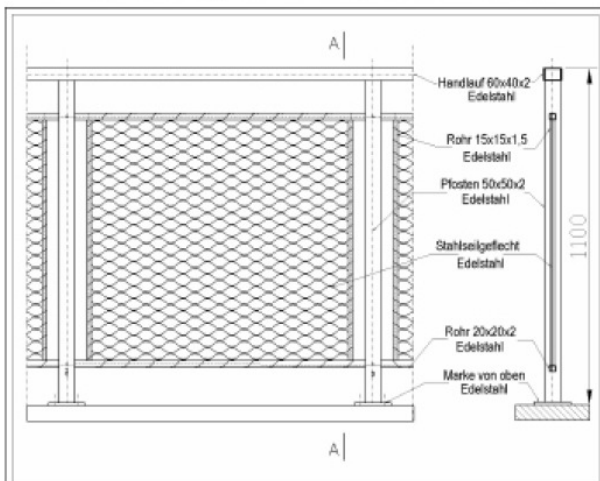


**Geländer für Treppenhäuser:**

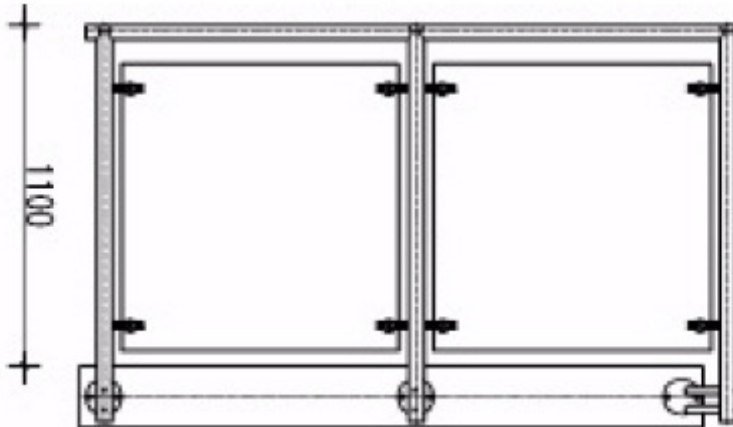
**1. Ausfüllung aus waagerechten Rohren**



**5. Ausfüllung mit Geflecht aus Drahtseil**




# SPEED - SYS - GELÄNDER



## **Balkongeländer aus Edelstahl V2A/ Ausfüllung mit braunem Glas**

Die Oberflächenausführungen werden im Standardbereich mit Korn 600 geschliffen.

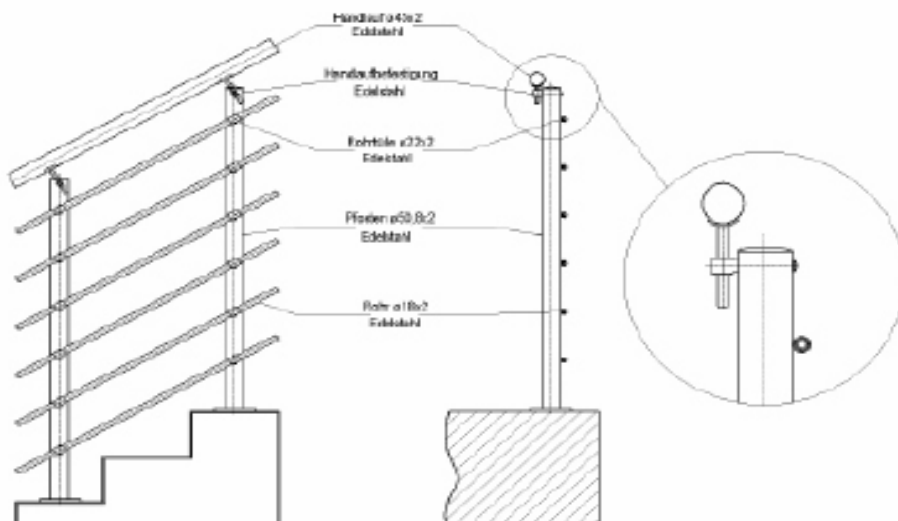
<i>Kat.-Nr.</i>	<i>Einzelteile</i>	<i>Höhe</i>	<i>Abstand</i>	<i>Befestigung</i>	<i>Preis € / Lfm</i>
PR0711	Pfosten dm 50,8x2	1,10	1000	von oben	215,00
	Handlauf dm 45x2		1200		205,00
PR0713	Pfosten 50x50x2	1,10	1000	von oben	215,00
	Handlauf 60x40x2		1200		205,00
PR0712	Pfosten dm 50,8x2	1,10	1000	von der Seite	233,00
	Handlauf dm 45x2		1200		220,00
PR0714	Pfosten 50x50x2	1,10	1000	von der Seite	233,00
	Handlauf 60x40x2		1200		220,00



## **Balkongeländer aus Edelstahl V2A/ Ausfüllung aus 5x wagerechten Rohren**

Die Oberflächenausführungen werden im Standardbereich mit Korn 600 geschliffen.

<i>Kat.-Nr.</i>	<i>Einzelteile</i>	<i>Höhe</i>	<i>Abstand</i>	<i>Befestigung</i>	<i>Preis € / Lfm</i>
PR0721	Pfosten dm 50,8x2	1,065	1000	von oben	257,00
	Handlauf dm 45x2		1200		246,00
PR0722	Pfosten 50x50x2	1,065	1000	von oben	258,00
	Handlauf 60x40x2		1200		247,00
PR0723	Pfosten dm 50,8x2	1,065	1000	von der Seite	278,00
	Handlauf dm 45x2		1200		263,00
PR0724	Pfosten 50x50x2	1,065	1000	von der Seite	279,00
	Handlauf 60x40x2		1200		264,00



### **Geländer aus Edelstahl V2A für Treppenhaus/ Ausfüllung aus wagerechten Rohren.**

Die Oberflächenausführungen werden im Standardbereich mit Korn 600 geschliffen.

<i>Kat.-Nr.</i>	<i>Einzelteile</i>	<i>Höhe</i>	<i>Befestigung</i>	<i>Preis € / Lfm</i>
PR0821	Pfosten dm 50,8x2 Handlauf dm 45x2	1,10	von oben	249,00
PR0822	Pfosten dm 50,8x2 Handlauf dm 45x2	1,10	von der Seite	265,00

**ALLE PREISE REIN NETTO, ZZGL. DER JEWEILS GELTENDEN MWST!**